



BADAN PUSAT STATISTIK
Kabupaten Tegal



**Sensus
Penduduk
2020**

#MencatatIndonesia



PERKEMBANGAN INDEKS HARGA KONSUMEN (INFLASI/DEFLASI) SEPTEMBER 2020

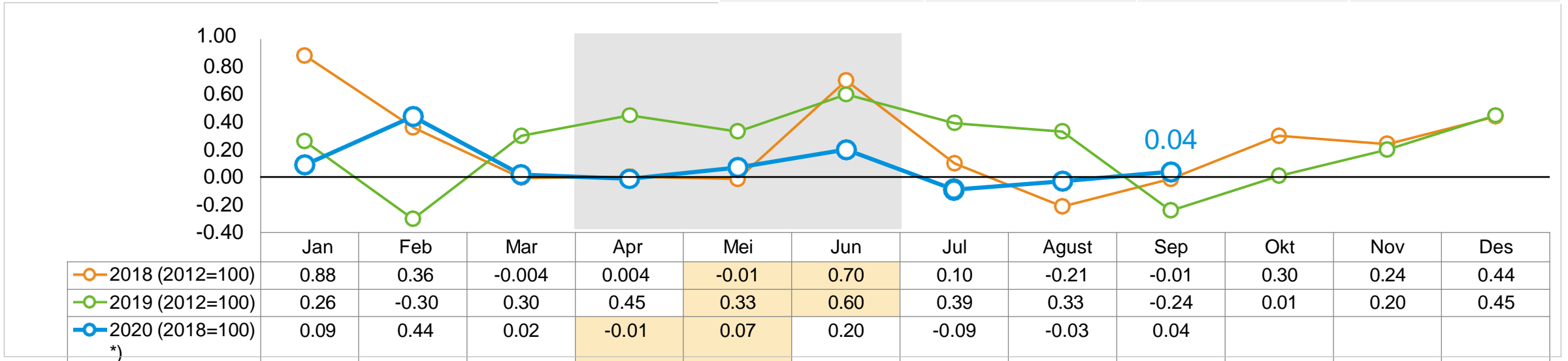




Inflasi Jawa Tengah

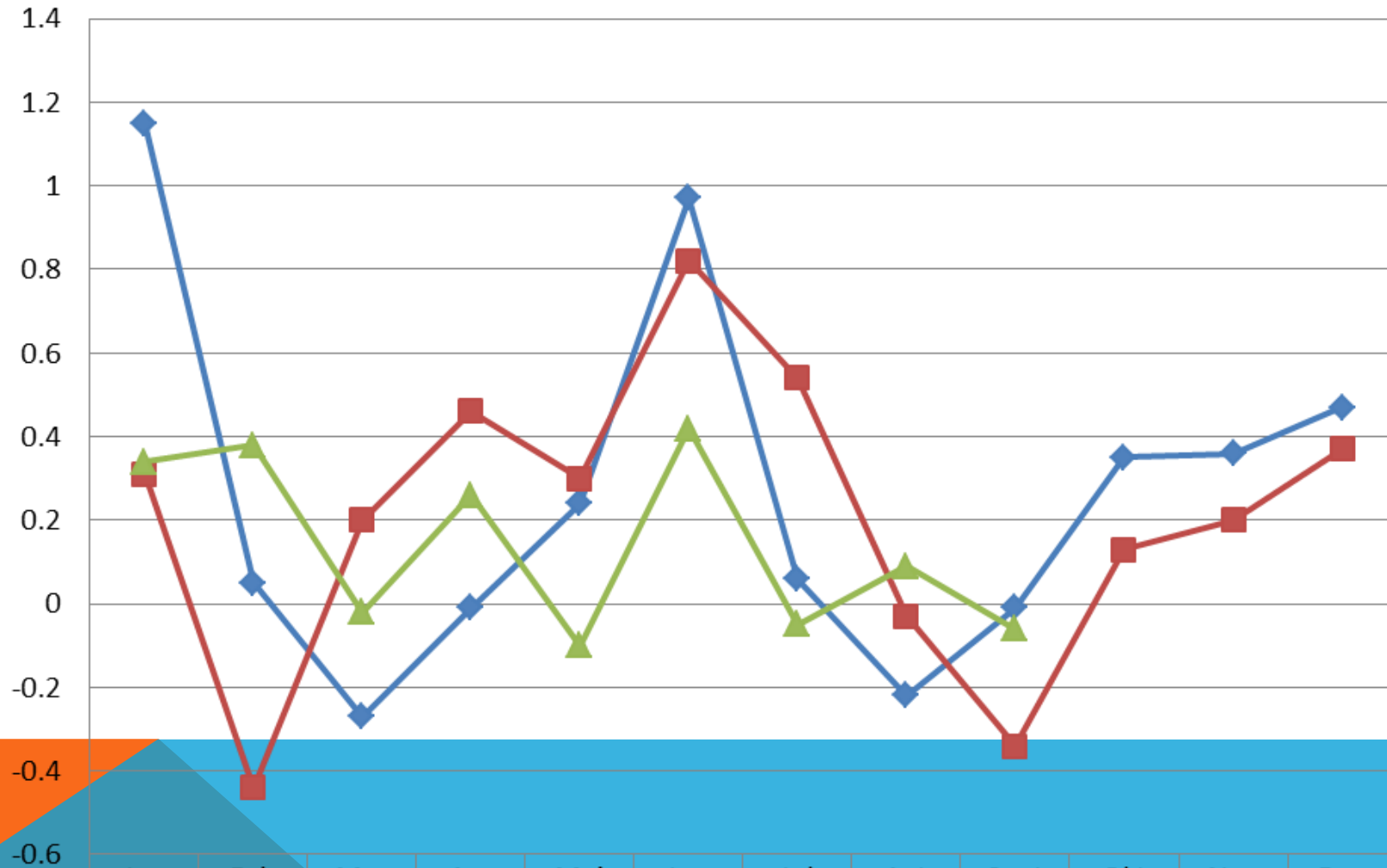
September 2020 (September 2020 terhadap Agustus 2020)	0,04%
Inflasi Tahun Kalender 2020 (September 2020 terhadap Desember 2019)	0,74%
Inflasi Tahun ke Tahun (September 2020 terhadap September 2019)	1,46%

Kota	September 2020	Tahun Kalender	Tahun ke Tahun
(1)	(2)	(3)	(4)
Cilacap	-0,03%	0,85%	1,75%
Purwokerto	-0,04%	1,11%	1,80%
Kudus	-0,08%	0,41%	1,14%
Surakarta	0,09%	0,78%	1,46%
Semarang	0,07%	0,66%	1,39%
Tegal	-0,06%	1,28%	2,00%
Nasional	-0,05%	0,89%	1,42%



Keterangan : 1. Angka inflasi tahun **2018** dan **2019** dihitung berdasarkan IHK dengan tahun dasar **2012**
 2. Angka inflasi tahun **2020** dihitung berdasarkan IHK dengan tahun dasar **2018**

PERKEMBANGAN INFLASI BULANAN KOTA TEGAL TAHUN 2020



	Jan	Feb	Mar	Apr	Mei	Jun	Jul	Agt	Sept	Okt	Nov	Des
2018	1.15	0.05	-0.27	-0.01	0.24	0.97	0.06	-0.22	-0.01	0.35	0.36	0.47
2019	0.31	-0.44	0.2	0.46	0.3	0.82	0.54	-0.03	-0.34	0.13	0.2	0.37
2020	0.34	0.38	-0.02	0.26	-0.1	0.42	-0.05	0.09	-0.06			



Andil dan Tingkat Inflasi September 2020, Inflasi Tahun Kalender 2020, dan Inflasi Tahun ke Tahun (2018=100)



Rincian	Andil Inflasi September 2020	Inflasi September 2020	Inflasi Tahun Kalender 2020	Inflasi Tahun ke Tahun
(1)	(2)	(3)	(4)	(5)
Umum	-0,06	-0,06	1,28	2,00
Menurut Kelompok Pengeluaran				
1. Makanan, Minuman, dan Tembakau	-0,089	-0,31	0,52	2,51
2. Pakaian dan Alas Kaki	0,027	0,56	3,59	4,67
3. Perumahan, Air, Listrik, dan Bahan Bakar Rumah Tangga	0,000	0,00	0,36	0,48
4. Perlengkapan, Peralatan, dan Pemeliharaan Rutin Rumah Tangga	0,004	0,07	2,51	2,92
5. Kesehatan	-0,030	-1,16	1,54	1,80
6. Transportasi	0,002	0,02	1,81	2,30
7. Informasi, Komunikasi, dan Jasa Keuangan	-0,007	-0,18	1,44	0,61
8. Rekreasi, Olahraga, dan Budaya	0,001	0,06	4,92	4,85
9. Pendidikan	0,000	0,00	-2,78	-2,98
10. Penyediaan Makanan dan Minuman/Restoran	0,027	0,22	1,76	2,04
11. Perawatan Pribadi dan Jasa Lainnya	0,012	0,22	5,61	5,72



Penyumbang Deflasi



-0,1041
Telur Ayam Ras




-0,0333
Bawang Merah



-0,0327
Obat dengan Resep



-0,0197
Gula Pasir



-0,0184
Tomat

0,0398
Bawang Putih



0,0250
Cabe Merah



0,0203
Ongkos Jahit



0,0179
Es



0,0160
Jeruk



Penyumbang Inflasi



Komoditas (Inflasi)	Jawa Tengah	CLC	PWT	KDS	SRK	SMG	TGL
(1)	(2)	(3)	(4)	(5)	(6)	(7)	(8)
1. Kontrak Rumah	0,03	0,00	0,00	0,00	0,00	0,04	0,00
2. Minyak Goreng	0,03	0,01	0,05	0,03	0,03	0,03	0,01
3. Akademi/ Perguruan Tinggi	0,02	0,00	0,00	0,00	0,00	0,03	0,00
4. Bawang Putih	0,02	0,03	0,02	0,03	0,03	0,01	0,04
5. Kue Kering Berminyak	0,02	0,00	0,00	0,00	0,00	0,02	0,00
6. Air Kemasan	0,01	0,01	0,00	0,00	0,00	0,02	0,00
7. Cabai Merah	0,01	0,01	0,00	0,01	0,00	0,01	0,03
8. Biaya Fotocopy	0,01	0,00	0,00	0,00	0,00	0,01	0,01
9. Jus Buah Siap Saji	0,01	0,00	0,00	0,00	0,00	0,01	0,00
10. Salak	0,00		0,00	0,00	0,00	0,01	0,00

Komoditas (Deflasi)	Jawa Tengah	CLC	PWT	KDS	SRK	SMG	TGL
(1)	(2)	(3)	(4)	(5)	(6)	(7)	(8)
1. Telur Ayam Ras	-0,06	-0,09	-0,08	-0,06	-0,07	-0,05	-0,10
2. Daging Ayam Ras	-0,04	-0,13	-0,03	-0,07	-0,01	-0,04	-0,01
3. Emas Perhiasan	-0,01	0,07	-0,01	0,00	0,01	-0,03	-0,01
4. Bawang Merah	-0,01	-0,03	-0,02	0,00	0,00	-0,01	-0,03
5. Jeruk	-0,01	0,00	0,01	-0,01	0,00	-0,02	0,02
6. Pisang	-0,01	0,00	0,00	0,00	0,00	-0,01	0,00
7. Tomat	-0,01	-0,01	0,00	-0,02	-0,02	0,00	-0,02
8. Beras	-0,01	0,00	-0,06	-0,05	0,00	0,00	0,01
9. Anggur	-0,01	0,00	0,00	0,00	-0,01	-0,01	-0,01
10. Obat dengan Resep	0,00	-0,02	0,00	0,00	-0,01	0,00	-0,03



Mari Bersama #MencatatIndonesia

Terima Kasih

Masyarakat Jawa Tengah
telah membantu pelaksanaan



Sensus Penduduk 2020



**Sensus
Penduduk
2020**

#MencatatIndonesia

